

BEZPŁATNE  
WYDANIE

# DREWNO SPOTYKA KOLOR


WSKAZÓWKI DLA MIŁOŚNIKÓW DREWNA

DREWNIANA PODŁOGA  
MUSI ODDYCHAĆ


ZRÓB TO DOBRZE!  
DODAJ KOLOR

NOWY KOLOR,  
NOWE ŻYCIE





Zrównoważony rozwój jest jednym z najważniejszych tematów w mediach, polityce i społeczeństwie. W debacie na temat naszej przyszłości lasy zajmują znaczącą pozycję. Bez znaczenia, czy chodzi o las deszczowy, którego zachowania tak bardzo pragniemy, czy też lokalny las, który musimy chronić przed skutkami gorącego lata. Drewno jest cenne dla klimatu.





Drewno jest materiałem budowlanym neutralnym dla klimatu. Drzewa pochłaniają przecież dwutlenek węgla i wydzielają tlen. Podczas powstawania drewno zużywa dwutlenek węgla, zamiast go produkować. Dlatego też oferujemy powłoki, które odpowiadają specyficznym właściwościom drewna oraz Twoim indywidualnym wymaganiom. Na przykład nasz Wosk Twardy Olejny chroni podłogę drewnianą od wewnątrz — wnika w drewno i pozwala mu „oddychać”.

### POWŁOKI MUSZĄ BYĆ ODPOWIEDNIE DO DREWNA: NATURALNA OCHRONA TWOJEJ DREWNIANEJ PODŁOGI.

Wosk Twardy Olejny wspiera zdrowy tryb życia, ponieważ Osmo używa tylko naturalnych olejów i wosków, takich jak olej słonecznikowy i sojowy. Wosk Twardy

Olejny jest produkowany w naszym własnym zakładzie w Niemczech, w miejscowości Münster — bez metali ciężkich, biocydów, konserwantów i wywołujących alergię olejów terpentynowych. Mimo to zapewnia optymalną ochronę przed zabrudzeniami i zarysowaniami, jest odporny na działanie wina, piwa i coli.

Z kolei lakiery uszczelniają powierzchnię drewna. Oznacza to, że drewniana podłoga jest mniej odporna na wahania temperatury i wilgoć wnikałą w drewno przez drobne pęknięcia w lakierze. Rozwiązanie: należy zeszlifować lakierowaną podłogę, a następnie pokryć ją przyjazną dla drewna powłoką Osmo. Dzięki temu otrzymujesz trwałe rozwiązanie, ponieważ nasze powłoki mogą być wielokrotnie nakładane i ostatecznie wymagają mniejszego nakładu pracy.



# DREWNIANA PODŁOGA MUSI ODDYCHAĆ

STWÓRZ DOBRĄ PRZYSZŁOŚĆ  
DLA LUDZI I PRZYRODY Z OSMO



# EKSCYTUJĄCE AKCENTY NA DREWNIĘ



## Wosk Twardy Olejny Original

Ten bezbarwny olejowosk do drewna w czterech różnych stopniach połysku w unikalny sposób łączy w jednym produkcie zalety naturalnych olejów i wosków. Chroni wszystkie podłogi z litego drewna, takie jak podłogi z desek i listew, a także podłogi korkowe.



## Wosk Twardy Olejny Effekt Surowego Drewna

Dzięki tej przezroczystej, matowej powłoce do drewna można uzyskać bardzo naturalny wygląd. Nadaje się ona do ochrony i stosowania w pomieszczeniach i pozwala nałożyć prawie niewidoczną powłokę na produkty z jasnych gatunków drewna takich jak podłogi i meble.



## Wosk Twardy Olejny Effekt Srebrny/Złoty

Ta przezroczysta powłoka z barwnikiem do drewna daje wyjątkowy efekt wykończenia powierzchni. Dekoruje ciemne drewniane podłogi w takich odcieniach jak dymiony dąb czy orzech, a także ciemne bejcowane podłogi drewniane i ciemne powierzchnie mebli.



## Wosk Twardy Olejny Kolor

Za pomocą tej przezroczystej, satynowej powłoki do drewna można dekorować podłogi drewniane w jasnych kolorach. Dostępne w następujących kolorach: 3040 Biały, 3075 Czarny, 3067 Jasny szary, 3071 Miód, 3073 Terra, 3072 Bursztyn i 3074 Grafit.



# ZRÓB TO DOBRZE! DODAJ KOLOR!



CZERWONE, CZERWONE,  
CZERWONE SĄ WSZYSTKIE  
MOJE MEBLE

WPROWADŹ DO SWOJEGO DOMU  
CZYSTĄ ENERGIĘ ŻYCIOWĄ DZIĘKI  
WYKOŃCZENIOM OSMO



\*  
Mieszanka kolorów  
Średnia Czerwień:  
70 g Wosk Dekoracyjny  
Ognista Czerwień 3104  
35 g Wosk Dekoracyjny  
Kadmowy Żółty 3105

\*  
Mieszanka kolorów Jasnoczerwona:  
70 g Wosk Dekoracyjny  
Ognista Czerwień 3104  
40 g Wosk Dekoracyjny  
Matowa Biel 3186

\*  
Mieszanka kolorów Ciemnoczerwona:  
90 g Wosk Dekoracyjny  
Ognista Czerwień 3104  
12 g Olej Kryjący  
Brązowy 3165





Czerwony to kolor miłości, pasji, ognia i niebezpieczeństwa. Żaden inny kolor nie ma takiej prezencji, takiej siły emocjonalnej jak czerwień. Żaden nie jest tak żywy. Kochasz czerwień? Czy chcesz poczuć wokół siebie tę nieposkromioną energię? A więc zabierz się za pędzle!



## CZERWONY TO WYRAŻENIE SIEBIE.

Czerwień przyciąga uwagę. To odważny kolor. Dla osób pewnych siebie i mających własne zdanie. Zastanów się, któremu obszarowi swojego życia chcesz dodać odrobinę czerwieni: nadaj stolikowi w salonie lub komodzie w sypialni swój ulubiony odcień czerwieni i postaw je w centrum uwagi.

## RÓŻNORODNOŚĆ NIE JEST OBCA CZERWIENI.

Wosk Dekoracyjny Osmo Ognista Czerwień 3104 łączy w sobie całą moc koloru. A dodatkowo nasze kolory można łatwo mieszać ze sobą: dodaj odrobinę bieli do czerwieni, a otrzymasz lekki i marzycielski kolor w delikatnym odcieniu. Czerwony z domieszką niebieskiego staje się zalotny i pewny siebie. Głęboka i wykwinna czerwień z domieszką czerni tworzy elegancką przytulność. Odrobina zieleni lub żółci doda czerwieni ciepła, dzięki czemu ma ona aktywizujące i pozytywne działanie.



**WYMIESZAMY WYBRANY PRZEZ CIEBIE KOLOR. POCZĄWSZY OD POJEMNOŚCI 2,5 LITRA, STWORZYMY DLA CIEBIE KAŻDY MOŻLIWY KOLOR. OCZYWIŚCIE NIE TYLKO W GAMIE CZERWIENI.**

## CZERWONY JEST NAPRAWDĘ PROSTY Z OSMO.

Wosk Dekoracyjny Osmo jest nie tylko elastyczny pod względem koloru, ale także łatwy w użyciu i całkowicie bezpieczny. Ten preparat nadaje się do drewna, pozwala mu oddychać i tworzy odporną na ścieranie i brud warstwę ochronną na podłogach, okładzinach ściennych, listwach i belkach, drzwiach, meblach i zabawkach dziecięcych. Jest odporny na działanie środków chemicznych stosowanych w gospodarstwie domowym oraz na ślinę i pot. Twoja własna czerwień.





# GŁÓWNA ATRAKCJA W POKOJU DZIECIĘCYM

Stolik dla dzieci jest centralnym punktem każdego pokoju dziecięcego. Im więcej spełnia funkcji, tym bardziej podoba się on najmłodszym. Jeżeli masz dzieci w wieku szkolnym, wielofunkcyjny stół do zabawy może być doskonałym projektem dla majsterkowiczów, aby dzieci się nie nudziły w szare zimowe dni. Rodzice lub dziadkowie zajmują się piłowaniem i wierceniem, a dzieci malują i kleją.

**KREATYWNIE  
WYKORZYSTAJ  
KLOCKI LEGO  
I NIE TYLKO**





## WIELOFUNKCYJNY STÓŁ DO GIER I ZABAW WYKOŃCZONY PRODUKTAMI OSMO

Dzięki płytom klejonym i wykończeniom Osmo można stworzyć wspaniałe meble dziecięce. Najpierw potrzebna będzie płyta klejona Osmo wykonana na przykład z drewna świerkowego. Wysokiej jakości drewno laminowane dobrze nadaje się do zastosowania w sypialniach dziecięcych. To miękkie drewno pochodzi z lasów skandynawskich, gdzie prowadzona jest zrównoważona gospodarka leśna. Po przycięciu potrzebnych elementów na odpowiedni wymiar należy pokryć je warstwą Wosku Dekoracyjnego Osmo. Produkt ten łatwo się nakłada, jest on odporny na ścieranie i plamy, a także na działanie śliny i potu, pozwala też drewnu oddychać. Odważne kolory podstawowe 3104 Ognista Czerwień, 3105 Kadmowy Żółty, 3125 Niebieski Chagall i 3131 Miętowy Zielony to doskonały wybór do dziecięcych sypialni.

## WYGODNE NARZĘDZIA I AKCESORIA DO POKRYWANIA DREWNA WARSTWĄ WYKOŃCZENIOWĄ

Do wykańczania drewna najlepiej użyć płaskiego pędzla Osmo. Aby wyczyścić ręce dzieci pokryte niebieskimi i zielonymi plamami, należy użyć ściereczek Osmo Easy Clean. Stół do zabaw i gier można zaprojektować zgodnie ze wskazówkami dzieci. Dokładne instrukcje i szczegóły można znaleźć na stronie [www.osmo.de/en/diy](http://www.osmo.de/en/diy) - Miłej zabawy!



[WWW.OSMO.DE/EN/DIY](http://WWW.OSMO.DE/EN/DIY)

## CO JEST POTRZEBNE

### NARZĘDZIA:

- > Wiertarka z wiertłami do drewna
- > Wyrzynarka, prawdopodobnie imadło
- > Długa metalowa linijka
- > Papier ścierny (ziarnistość 120 i 240)
- > Pędzle
- > Nóż do dywanów

### POWIERZCHNIE STOŁU

#### DO ZABAWY:

- > Płytki konstrukcyjne Lego
- > Farba tablicowa
- > Folia lustrzana
- > Naklejki na meble jako plansze do gier lub plany miasta na stół
- > Wycięcia na miski o różnych wielkościach

## ZABAWA ZE SZTUKĄ NA ELEMENTACH TABLICOWYCH





Chłodny beton i ciepłe drewno wspaniale się uzupełniają. Dlatego też coraz więcej osób łączy te materiały w swoich domach. Osmo zawsze uważnie obserwuje rynek: zauważamy trendy i szybko na nie reagujemy. Jako eksperci w dziedzinie olejów naturalnych, możemy teraz zaoferować również olej do pielęgnacji betonu.



#### NADAJE SIĘ DO:

- > PRAWIE WSZYSTKICH RODZAJÓW BETONU LICOWEGO
- > SZTUCZNEGO KAMIENIA
- > JASTRYCHU
- > MIKROPOROWATEGO KAMIENIA NATURALNEGO (POLEROWANEGO, SZLI-FOWANEGO, ŁAMANEGO, NAWIERZCHNIOWEGO)
- > PŁYTEK NIESZKLIWIONYCH

## POWIERZCHNIE BETONOWE RÓWNIEŻ WYMAGAJĄ OCHRONY

Podobnie jak nasze produkty do powierzchni drewnianych opracowaliśmy Olej do Betonu Osmo na bazie naturalnych olejów i wosków, dzięki czemu jest on bezpieczny dla Ciebie, Twoich zwierząt domowych i roślin doniczkowych. Bezbarwny satynowy olej do betonu wnika w powierzchnię betonu, sprawiając, że mikroporowata powierzchnia staje się hydrofobowa oraz odporna na zabrudzenia i plamy.

## OLEJ DO BETONU KONSERWUJE WSZYSTKIE POWIERZCHNIE W DOMU.

Nasz Olej do Betonu to olej do wszystkich powierzchni betonowych w każdym domu: nadaje się zarówno do powierzchni ściennych i podłogowych, jak i do blatów, parapetów czy blatów kuchennych. Dzięki niemu powierzchnie betonowe pozostają piękne i zadbane przez długi czas, szczególnie w pomieszczeniach wilgotnych, takich jak kuchnie i łazienki.

# OLEJ DO BETONU: NATURALNIE OD EKSPERTÓW W DZIEDZINIE OLEJÓW WYMAGAJĄ OCHRONY

W OSMO ZAKUPISZ  
RÓWNIEŻ WSZYSTKIE  
NARZĘDZIA DO NAKŁA-  
DANIA OLEJU DO  
BETONU.



## JAK NAKŁADAĆ OLEJ:

Nałożyć bardzo cienką warstwę Oleju do Betonu za pomocą płaskiego pędzla Osmo, pędzla do podłóg, aplikatora z flaneli do oleju wykończeniowego lub rolki z mikrofibry i dobrze rozprowadzić. Następnie usunąć nadmiar materiału za pomocą podkładki lub niestrzępiącej się szmatki. W przypadku większych powierzchni należy użyć polerki Osmo Floor- Xcenter dostępnej u sprzedawców Osmo. Po ok. 8-10 godzinach schnięcia można przystąpić do nakładania drugiej warstwy.



**MAJSTERKUJ:  
ZREALIZUJ  
SWOJE  
POMYSŁY**

**POCZUJ SIĘ JAK  
W DOMU. STWÓRZ  
SWÓJ WŁASNY  
OGRÓD.**



# DOM MIEJSCEM NA WAKACJE: POBUDŹ KREATYWNOŚĆ Z DREWNIEM I KOLOREM

Macie jeszcze w szufladzie plany, które zawsze chcieliście zrealizować? A może potrzebujecie pomysłów? Podarujcie sobie kreatywne wakacje w domu ze świeżymi pomysłami i mnóstwem przerw w międzyczasie.

**GDZIE CZUJEMY SIĘ NAJLEPIEJ?  
OCZYWIŚCIE W DOMU.**

W końcu to właśnie tutaj możemy swobodnie kształtować nasze życie, samodzielnie rozwiązywać problemy i tworzyć coś nowego lub pięknego według własnego uznania. Dzięki drewnu i powłokom Osmo możemy teraz zaprojektować nasz dom dokładnie tak, jak chcemy.

**DZIĘKI OSMO TWÓJ DOM BĘDZIE JESZCZE  
PIĘKNIEJSZY.**

Lato to idealny czas na projekty z wykorzystaniem drewna i preparatów do wykańczania powierzchni. Jako specjalista w dziedzinie drewna i powłok przyjaznych dla drewna marka Osmo pokazuje, co drewno i wykończenia mają do zaoferowania. Podpowiadamy, jak kreatywnie wykorzystać nasze produkty. Zamień swój dom w ulubione miejsce do wakacyjnego wypoczynku.

**Na naszej stronie internetowej w dziale  
Porady można znaleźć wspaniałe wskazówki  
dotyczące projektów dla majsterkowiczów.**

**ZAPOZNAJ SIĘ  
Z NASZĄ PEŁNĄ  
OFERTĄ POWŁOK  
NA STRONIE  
[WWW.OSMO.COM.PL](http://WWW.OSMO.COM.PL)**



# ZBUDUJCIE TO SAMI:



## ATRAKCJA DO OGRODU: KWIETNIK NA PODWYŻSZENIU

Ogródek z ziołami to nie tylko estetyczna atrakcja do każdego ogrodu. Pięknie pachnie w letnie wieczory — a Ty możesz codziennie zbierać świeżą bazylię, tymianek lub rozmaryn. Zarówno zioła kuchenne, jak i lecznicze nie wymagają zbyt wielu zabiegów pielęgnacyjnych i zazwyczaj radzą sobie świetnie same. W kwietniku na podwyższeniu rosną one szybciej i jest w nim mniej chwastów, ponieważ główny lot nasion odbywa się przy ziemi.

André Schwabe stworzył kwietnik na podwyższeniu, który jest klasą samą w sobie. Układ rabat i biała konstrukcja z wąskich drewnianych belek sprawiają, że ten podwyższony kwietnik jest wyjątkowy. Zdaniem André ta donica powinna stanowić estetyczny akcent w ogrodzie i obejmować też ławeczkę, na której można rozkoszować się zapachami. Mniejszy kwietnik z boku nadaje się do oddzielnego posadzenia ziół. Napis „Ogródek zielny” nadaje całości dekoracyjny charakter. Chcesz zbudować swój własny podwyższony kwietnik?



**OSMO OLEJ  
KRYJĄCY BIAŁY  
2101**

**SUKCES  
DZIĘKI OSMO  
OLEJ KRYJĄCY**



**OLEJ DO  
TARASÓW OSMO  
019 SZARY**



### André Schwabe

Kiedy bloger André Schwabe, znany jako A. S. WOODWORKER®, jest gotowy na realizację swoich projektów związanych z drewnem, chętnie sięga po produkty Osmo. Projektant i entuzjasta drewna zbudował ten unikalny podwyższony kwietnik z drewna i preparatów do wykończeń Osmo.

**Facebook:** andre.schwabe.woodworker

**Instagram:** andre.schwabe



**NAWET PIĘKNIEJSZE NIŻ ZARAZ PO ZAKUPIE**

Dzięki naszej Farbie do fasad i drewna w ogrodzie i płaskiemu pędzlowi Osmo to wysokie krzesło wygląda jak nowe.

# NOWA POWŁOKA

**NOWOŚĆ:  
FARBA DO  
FASAD  
I DREWNA  
W OGRODZIE**

**ZUPEŁNIE NOWE LUB ODŚWIEŻONE  
STARE SKARBY**

Drewno i kolor dobrze ze sobą współgrają, jeśli zostaną odpowiednio dobrane - tak jak w przypadku produktów Osmo. Wtedy wszystko w Twoim ogrodzie może być kolorowe. A co najlepsze: drewno, które zostało zabezpieczone preparatami do wykończeń Osmo, można wielokrotnie odświeżać - zazwyczaj bez konieczności szlifowania.

Szukasz nowego koloru?

Po prostu spróbuj.



**DREWNO W OGRODZIE  
UŻYTE KREATYWNIE  
I NIESTANDARDOWO**



## JEDNOROŻEC W OGRODZIE

Przez pewien czas wszędzie natrafialiśmy na jedno-  
rożce: oznaczają optymistyczne spojrzenie na życie  
i symbolizują dobro na świecie. Ten przykład nie  
tylko inspirował dzieci, które mogą na nim jeździć,  
ale także sprawił, że Osmo zyskało wielu nowych  
fanów.





### NA WSZYSTKIE ETAPY ŻYCIA

Ten pokój dziecka ze świeżo pomalowanym, zrobionym w domu przewijakiem mógłby pochodzić prosto z katalogu designerskich mebli. Zastosowano tutaj nasz Wosk Dekoracyjny Intensywny Matowa Biel 3186. Wysokiej jakości drewniane meble dziecięce wspaniale nadają się do renowacji: będą służyć kolejnym pokoleniom, a jako że zużywa się tylko ich powierzchnia, takie meble można wielokrotnie odnawiać.

**CUDOWNY,  
PIĘKNIE URZA-  
DZONY POKOIK  
DLA DZIECKA.**



### POWÓD DO DUMY W OGRODZIE

Ten nowy garaż jest naprawdę imponujący. Wykończenie drewna doskonale harmonizuje z ciemnymi ramami okiennymi i drzwiami. Donice nadają garażowi przyjazny charakter.

**IMPONUJĄCY PROJEKT  
- POMALWANY  
OSMO**



**PO PROSTU DOSKO-  
NAŁY, W KOLORZE  
FIR GREEN**



### PRZYJAZNY WYGLĄD PO NAŁOŻENIU NOWEJ POWŁOKI

Te drzwi zostały ponownie pokryte zielonym Olejem Kryjącym 2404 Zieleń Choinkowa. Ten ciemniejszy odcień zieleni tworzy ładny kontrast z czerwoną cegłą muru.



### Masz pomysł na projekt z wykorzystaniem produktów Osmo?

Podziel się z nami swoim ulubionym projektem. Wyślij zdjęcia projektu na [info@nobless.pl](mailto:info@nobless.pl)! Czekamy na Wasze pomysły.

NOWOŚĆ:  
FARBA DO  
FASAD  
I DREWNA  
W OGRODZIE



NOWY

KOLOR,

NOWE

ŻYCIE

Ogrodzenia ogrodowe, altany, place zabaw czy drewniane okładziny mogą z łatwością zabłysnąć w nowym świetle dzięki nowym produktom Osmo Farba do Fasad i Drewna w Ogrodzie



NIESTANDARDOWE  
KOLORY: MOŻESZ  
ZLECIĆ NAM WYMIE-  
SZANIE WYBR  
NEGO KOLORU NA  
ZAMÓWIENIE – JUŻ  
OD 2,5 LITRA.





Ten mały drewniany wózek stał w ogrodzie Duncanów od ponad 10 lat. Największe marzenie Mirandy Duncan: tchnąć nowe życie w jej stary domek do zabawy, uczynić z niego klejnot ogrodu i móc go znowu używać. Domek do zabawy kupił dla niej i jej brata dziadek. Dzięki nowym Farbom do Fasad i Drewna w Ogrodzie i po zeszlifowaniu starej powłoki można było szybko i łatwo nałożyć nową warstwę bez konieczności stosowania podkładu.

#### WYSOKIE KRYCIE I KRÓTKI CZAS SCHNIĘCIA

Niezależnie od tego, czy chcemy pokryć płot, szopę ogrodową czy wyposażenie placu zabaw dla dzieci w ogrodzie, teraz bez problemu można nałożyć dwie warstwy w ciągu jednego dnia. Farba do Fasad i Drewna w Ogrodzie bardzo szybko schnie i nie wymaga gruntowania - a to oszczędność czasu i pieniędzy. Duża siła krycia i równomierne, satynowe wykończenie nadają drewnu świeży wygląd. Powłoka jest mikroporowata, mało podatna na zabrudzenia i plamy, nie pęka, nie łuszczy się i nie odpryskuje. Nasza Farba do Fasad i Drewna w Ogrodzie nie zawiera prawie żadnych rozpuszczalników i dlatego nadaje się również na place zabaw dla dzieci.

#### POSTAW NA KOLORY

Twój drewniany płot potrzebuje odświeżenia? Jeśli chcesz dodać akcenty kolorystyczne i szukasz nowego koloru, znajdziesz to, czego szukasz w naszej ofercie Farba do Fasad i Drewna w Ogrodzie. Im odważniejszy kolor, tym będzie bardziej dominujący. Może on albo tworzyć silny kontrast z kolorem domu, albo pasować do niego, innymi słowy trzymać się tego samego schematu kolorystycznego, co tworzy prawdziwie harmonijny wygląd. Wybrany kolor można również łatwo dopasować do ram okiennych, drewnianych drzwi czy altan ogrodowych i sprawić, że cała posesja będzie przyciągać wzrok.



**Bezpieczny dla ludzi, roślin i zwierząt**  
(po wyschnięciu)

Dopuszczony do zabawek dziecięcych  
Bezpieczna powłoka zabawek dziecięcych wg DIN EN 71.3; odporna na działanie słońca i potu



**KOMBINACJE ŚWIATŁOCIENIA Z DELIKATNYMI KOLORAMI WYGLĄDAJĄ HARMONIJNIE.**

## RÓŻNE EFEKTY DZIĘKI FARBOM DO FASAD I DREWNA W OGRODZIE

Osmo oferuje Farby do Fasad i Drewna w Ogrodzie w różnych kolorach, z których każdy daje swój własny efekt. Ciepłe odcienie, takie jak żółty 7103, tworzą ciepłe, przyjazne odczucia, podczas gdy chłodniejsze tony, takie jak niebieski 7519, wyglądają jak świeża morską bryza. Sami zdecydujcie, co Wam bardziej odpowiada.



Użyj naszych saszetek z próbkami, aby nałożyć próbną warstwę. Po prostu zamów u lokalnego sprzedawcy Osmo saszetki z próbkami w pożądanym kolorach.



## OKŁADZINA: AKCENTY POZWALAJĄCE UZYSKAĆ INDYWIDUALNY EFEKT I UŁATWIAJĄCE ORIENTACJĘ

Szczególnie na osiedlach, gdzie domy często wyglądają identycznie, na przykład w zabudowie szeregowej lub letniskowej, można stworzyć akcenty kolorystyczne za pomocą gamy Farb do Fasad i Drewna w Ogrodzie. Wybrany kolor nie tylko odzwierciedla osobowość mieszkańców domu, ale różne kolory przełamują także wygląd ulicy. Nasza rada: przed wyborem koloru należy dowiedzieć się, jakie wytyczne obowiązują na danym osiedlu.

### DOSTĘPNE KOLORY NIESTANDARDOWE

Twojego ulubionego koloru nie ma w naszej standardowej ofercie? Wybrany kolor można łatwo zamówić u lokalnego sprzedawcy Osmo. Począwszy od pojemności 2,5 l Osmo miesza kolory RAL i NCS na zamówienie.



**NOWOŚĆ**  
**W OFERCIE**  
**OSMO**

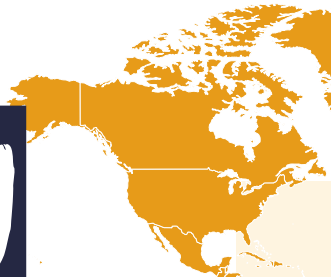
# DODAJ AKCENTY KOŁORYSTYCZNE

## **NOWOŚĆ:** FARBA DO FASAD I DREWNA W OGRODZIE

Dwie warstwy w ciągu jednego dnia:  
Nasza nowa Farba do Fasad i Drewna w Ogrodzie schnie bardzo szybko — wystarczy go po prostu nałożyć, bez gruntowania ani szlifowania. Posiada równomierny, satynowy połysk i wysoką siłę krycia. Wykończenie o niskiej zawartości rozpuszczalników jest mikroporowate i mało podatne na zabrudzenia, nie pęka, nie łuszczy się ani nie odpryskuje.



# PIEŚŃ LASU




Charakterystyczny punkt dla przemysłu drzewnego w regionie — tak można opisać słynną instalację artystyczną „Pieśń Lasu” autorstwa artysty Wang Wen-Chih znajdującą się w Chiayi na Tajwanie. Tutejsze obszary leśne kształtują charakter regionu i jednocześnie stanowią podstawę jego gospodarki. Podkłady kolejowe i głązy, oprócz rattanu i miedzi, nadają konstrukcji niepowtarzalny charakter. Główna jej część składa się jednak z drewna.





Taiwan



## LAZURA OLEJNA DO OCHRONY DREWNA HS<sup>PLUS</sup> CHRONI CHARAKTERYSTYCZNY PUNKT NA TAJWANIE

### POWŁOKA DO DREWNA ZAPEWNIAJĄCA DŁUGOTRWAŁE PIĘKNO

Osmo jest jedynym producentem, który wykańcza swoje produkty z drewna powłokami opracowanymi i produkowanymi we własnym zakresie. Powłoki Osmo łączą się z drewnem i pozwalają mu oddychać. To po prostu idealny wybór dla tak naturalnego, zwiewnego i zalanego światłem dzieła sztuki jak „Pieśń Lasu”. Montaż tego dzieła sztuki trwał przez rok. Aby zapewnić dłuższą żywotność, wszystkie drewniane powierzchnie są pokryte warstwą Lazury Olejnej do Ochrony Drewna HS<sup>PLUS</sup> firmy Osmo.

### NATURA W SERCU OSMO I WANG WEN-CHIH

Wang Wen-Chih w swoich dziełach sztuki wykorzystuje naturalne materiały, jego celem jest doprowadzenie miłośników sztuki oraz zwiedzających z powrotem do ich korzeni w naturze. Tradycyjnych rzemieślniczych technik tworzenia swoich dzieł nauczył się w górach swojego rodzinnego regionu Chiayi. Zarówno Osmo, jak i artysta na różne sposoby angażują się w ochronę przyrody.

### DŁUGOTRWAŁA OCHRONA TO OSZCZĘDNOŚĆ CZASU I PIENIĘDZY

Lazura Olejna do Ochrony Drewna HS<sup>PLUS</sup> zapobiega pęcznieniu drewna i zwiększa jego trwałość. Chroni drewniane elementy przed wpływem ciepłego i wilgotnego klimatu Chiayi, co sprawia, że konstrukcja jest odporna na działanie czynników atmosferycznych, promieniowania UV i wody. Lazura Olejna do Ochrony Drewna HS<sup>PLUS</sup> ma niską zawartość rozpuszczalników i jest produkowana bez użycia biocydów i konserwantów. Ta oparta na naturalnych składnikach powłoka jest bezpieczna dla ludzi, zwierząt i roślin. Gdy po wielu latach wiatr i deszcz zetrą powłokę, można ją łatwo ponownie nanieść — bez szlifowania.

Kiedy stosować Lazurę Olejną do Ochrony Drewna HS<sup>PLUS</sup>

Oczywiście nasza Lazura Olejna do Ochrony Drewna HS<sup>PLUS</sup> chroni nie tylko atrakcje turystyczne, ale także wiaty samochodowe, okładziny z drewna, balkony, ogrodzenia, pergole, meble ogrodowe i wiaty. Lazura Olejna do Ochrony Drewna HS<sup>PLUS</sup> nadaje się również do odnawiania starych, mikroporowatych bejc do drewna. Ze względu na wysoką zawartość ciał stałych jest bardzo ekonomiczna: 1 litr pokrywa około 26 metrów kwadratowych powierzchni. Lazura Olejna do Ochrony Drewna HS<sup>PLUS</sup> wygładza powierzchnię drewna, nie pęka, nie łuszczy się ani nie odpryskuje. Ta przezroczysta, satynowana lazura na bazie naturalnych olejów jest dostępna w 13 różnych kolorach.

INTERAKCJA

ŚWIATŁA I CIENIA.


ŚWIĄTYNIA

DUCHOWEGO SPOKOJU.

MIEJSCE NA WIECZNOŚĆ.



WYBÓR KOLORÓW,  
KTÓRE ROBIĄ  
WRAŻENIE



# W DOBRYM STANIE PRZEZ CAŁY ROK

JAK DZIĘKI OSMO DŁUGO  
CIESZYĆ SIĘ SWOIM TARASEM  
I MEBLAMI W OGRODZIE



WIOSENNE PORZĄDKI



ODŚWIEŻENIE



PONOWNE NAKŁADANIE  
POWŁOKI

Drewno jest odporne na działanie promieni słonecznych, mrozu i wilgoci przez wiele lat - przy regularnej ochronie i pielęgnacji odpowiedniej dla drewna. Nieważne, czy chodzi o taras, altanę ogrodową, ogrodzenie czy meble ogrodowe: w gamie produktów Osmo zawsze znajdzie się odpowiedni produkt pielęgnacyjny. Nasza rada: mech i brud łatwiej osiadają na powierzchniach poziomych niż na pionowych. Dlatego należy zwrócić szczególną uwagę na tarasy drewniane.



#### WIOSENNE PORZĄDKI

Taras z drewna nieimpregnowanego i olejowanego można skutecznie czyścić za pomocą naszego Środka do Czyszczenia Tarasów. W zależności od stopnia zabrudzenia tarasu ogrodowego należy wymieszać koncentrat z wodą w proporcji 1:25 aż do 1:1, a następnie nanieść za pomocą szczotki do czyszczenia tarasów Osmo. Aby ułatwić sobie pracę i odciążyć plecy, wystarczy podłączyć szczotkę do czyszczenia tarasów do teleskopowej rączki systemu Osmo. Szczególnie głębokie czyszczenie uzyskuje się dzięki maszynie do czyszczenia powierzchni tarasowych i podłogowych Osmo: dostępnej u lokalnego sprzedawcy Osmo. Znajdź odpowiedniego sprzedawcę w swojej okolicy na stronie: [www.osmo.com.pl](http://www.osmo.com.pl)



#### ODŚWIEŻENIE

Przywróć zszarzałemu drewnu jego naturalny kolor dzięki Żelowi do usuwania szarści drewna Osmo. Po prostu nałóż, pozostaw na określony czas i wyszoruj dużą ilością wody. Żel do usuwania szarści drewna pomaga na trzy sposoby: w jednym etapie powierzchnia jest oczyszczana, stare łuszczące się powłoki są rozpuszczane, a szara patyna zostaje usunięta.

Żel do usuwania powłok z dużą siłą usuwa stare preparaty do wykończenia drewna na bazie oleju i plamy. Ten żel w postaci pasty stosuje się w taki sam sposób jak Żel do usuwania szarści drewna, za pomocą szczotki lub maszyny do czyszczenia powierzchni tarasowych i podłogowych.

Po zakończeniu pracy zalecamy zabezpieczenie powierzchni drewna Olejem Tarasowym Osmo. Jednak przed jego nałożeniem i już po wyschnięciu powierzchnię należy najpierw zneutralizować za pomocą Żelu do Usuwania Szarści Drewna.



#### PONOWNE NAKŁADANIE POWŁOKI

Po oczyszczeniu deskowania z brudu i śladów pozostawionych przez czynniki atmosferyczne nadszedł czas na powlekanie powierzchni. Nasz olej do tarasów wygładza powierzchnię drewna i czyni ją odporną na brud i wodę. Marka Osmo opracowała całą gamę wariantów olejów tarasowych do poszczególnych gatunków drewna: różnią się one kolorem lub głębokością penetracji. Pędzel do drewna tarasowego Osmo jest odpowiedni do nakładania naszego oleju do tarasów na ich powierzchnię. Znajduje się on również w zestawie szczotek i pędzli do tarasu — wraz z tacką, wkładkami do tacki i pędzlem płaskim Osmo.

#### KTÓRA POWŁOKA JEST WŁAŚCIWA?

Opracowaliśmy szeroką gamę wariantów Oleju Tarasowego — w zależności od wymagań. Płoty, altany, ściany szczytowe i balkony można również zabezpieczyć różnymi produktami na przykład bejcą naturalną na bazie oleju do drewna lub olejem chroniącym przed promieniami UV. Olej Tarasowy Anti-Slip Osmo jest szczególnie polecany do schodów i deskowań przy basenie. Aby uzyskać szczególnie długą trwałość, np. w przypadku mebli ogrodowych, placów zabaw i piaskownic, należy użyć Oleju Kryjącego lub Farby do Fasad i Drewna w Ogrodzie. Specjalny Olej do Drewna Twardego w Sprayu jest szczególnie przydatny do zabezpieczania krzeseł lub stołów o wielu krawędziach i narożnikach.

**Nasza rada: sporządź listę drewnianych przedmiotów i powierzchni w ogrodzie.**

**Zapytaj swojego lokalnego sprzedawcę, jakich produktów Osmo można użyć do konserwacji i właściwej ochrony wyposażenia ogrodu.**



Osmo Holz und Color GmbH & Co. KG  
Affhüppen Esch 12 / 48231 Warendorf / Germany  
Phone +49 (0)2581 / 922-100  
Fax +49 (0)2581 / 922-200  
[info@osmo.de](mailto:info@osmo.de), [www.osmo.com.pl](http://www.osmo.com.pl)

osmo® 